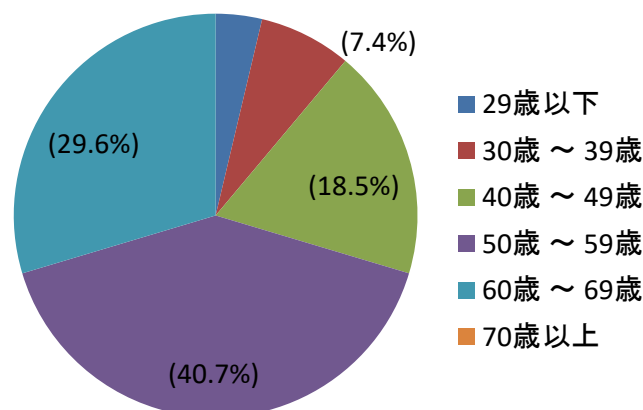


専任教員年齢構成(学部、教育センター)(2024年5月1日現在)

※授業を担当しない教員は除く。

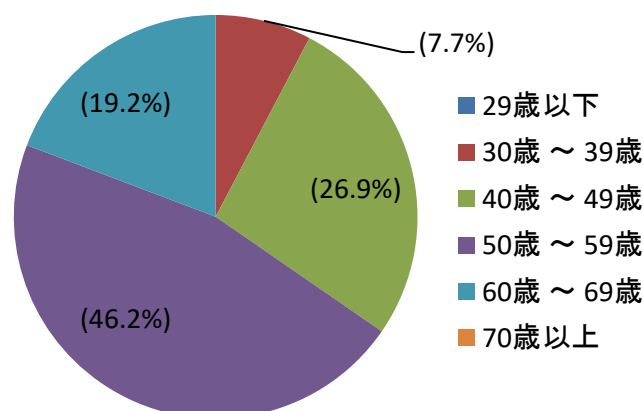
外国語学部

	男	女	計
29歳以下	1	0	1 (3.7%)
30歳～39歳	2	0	2 (7.4%)
40歳～49歳	2	3	5 (18.5%)
50歳～59歳	5	6	11 (40.7%)
60歳～69歳	3	5	8 (29.6%)
70歳以上	0	0	0 (0.0%)
計	13	14	27



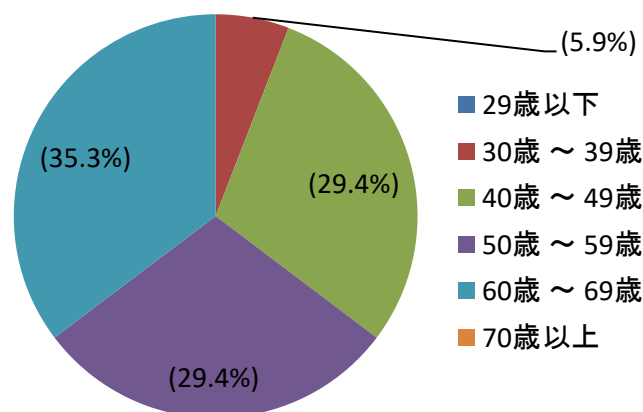
経済学部

	男	女	計
29歳以下	0	0	0 (0.0%)
30歳～39歳	0	2	2 (7.7%)
40歳～49歳	6	1	7 (26.9%)
50歳～59歳	11	1	12 (46.2%)
60歳～69歳	4	1	5 (19.2%)
70歳以上	0	0	0 (0.0%)
計	21	5	26



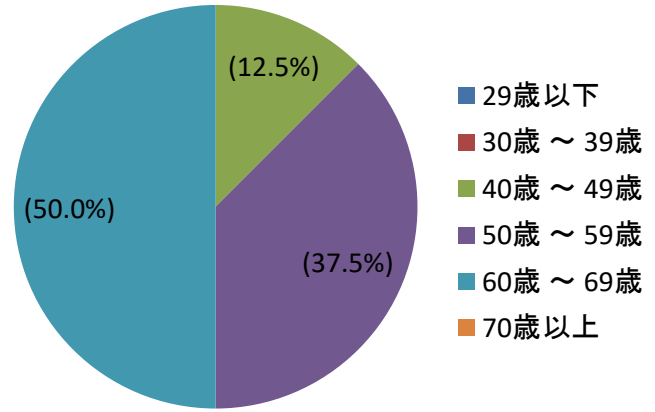
不動産学部

	男	女	計
29歳以下	0	0	0 (0.0%)
30歳～39歳	0	1	1 (5.9%)
40歳～49歳	2	3	5 (29.4%)
50歳～59歳	5	0	5 (29.4%)
60歳～69歳	5	1	6 (35.3%)
70歳以上	0	0	0 (0.0%)
計	12	5	17



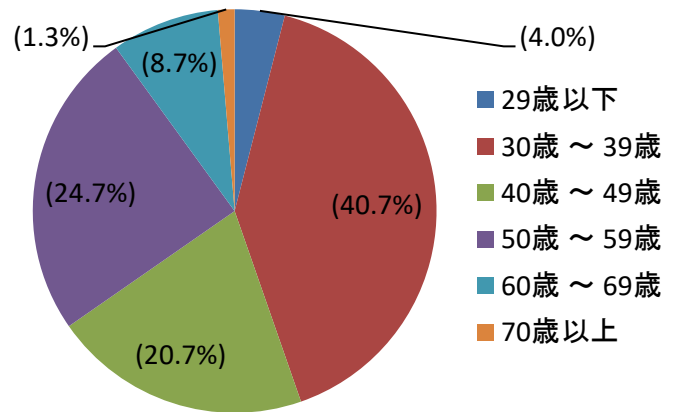
ホスピタリティ・ツーリズム学部

	男	女	計	
29歳以下	0	0	0	(0.0%)
30歳～39歳	0	0	0	(0.0%)
40歳～49歳	1	1	2	(12.5%)
50歳～59歳	6	0	6	(37.5%)
60歳～69歳	4	4	8	(50.0%)
70歳以上	0	0	0	(0.0%)
計	11	5	16	



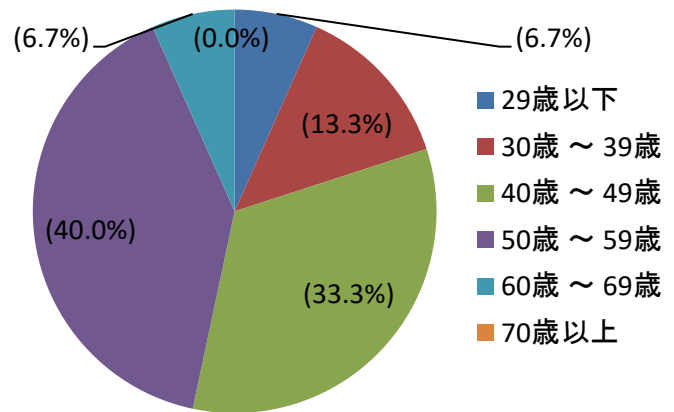
歯学部

	男	女	計	
29歳以下	6	0	6	(4.0%)
30歳～39歳	34	27	61	(40.7%)
40歳～49歳	18	13	31	(20.7%)
50歳～59歳	29	8	37	(24.7%)
60歳～69歳	12	1	13	(8.7%)
70歳以上	2		2	(1.3%)
計	101	49	150	



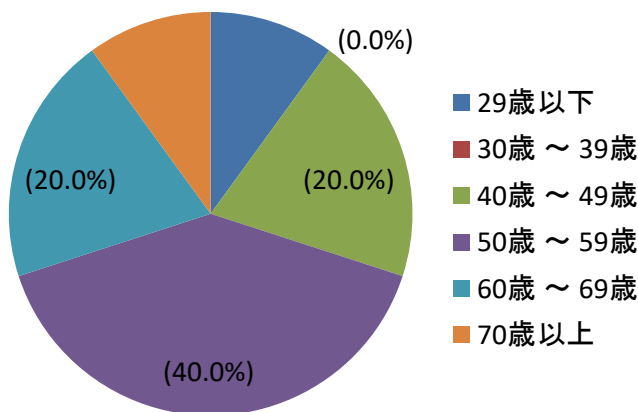
保健医療学部

	男	女	計	
29歳以下	0	1	1	(6.7%)
30歳～39歳	0	2	2	(13.3%)
40歳～49歳	1	4	5	(33.3%)
50歳～59歳	2	4	6	(40.0%)
60歳～69歳	1	0	1	(6.7%)
70歳以上	0	0	0	(0.0%)
計	4	11	15	



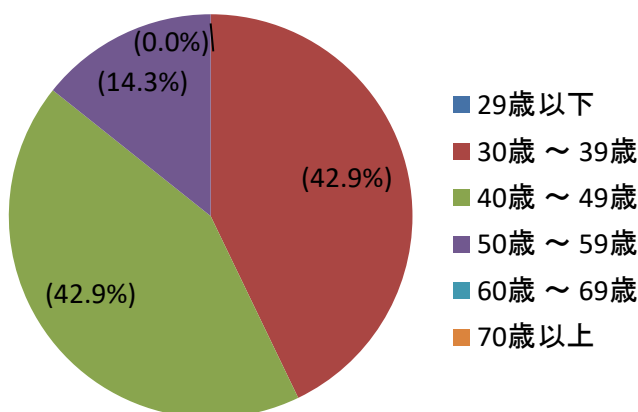
総合教育センター

	男	女	計
29歳以下	0	1	1 (10.0%)
30歳～39歳	0	0	0 (0.0%)
40歳～49歳	0	2	2 (20.0%)
50歳～59歳	2	2	4 (40.0%)
60歳～69歳	1	1	2 (20.0%)
70歳以上	1	0	1 (10.0%)
計	4	6	10



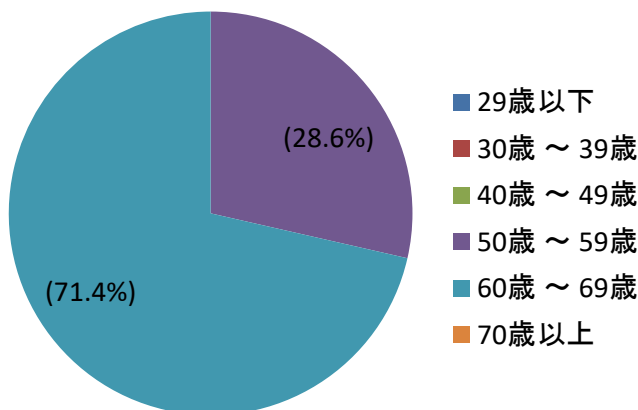
多言語コミュニケーションセンター

	男	女	計
29歳以下	0	0	0 (0.0%)
30歳～39歳	2	4	6 (42.9%)
40歳～49歳	5	1	6 (42.9%)
50歳～59歳	1	1	2 (14.3%)
60歳～69歳	0	0	0 (0.0%)
70歳以上	0	0	0 (0.0%)
計	8	6	14



教職課程センター

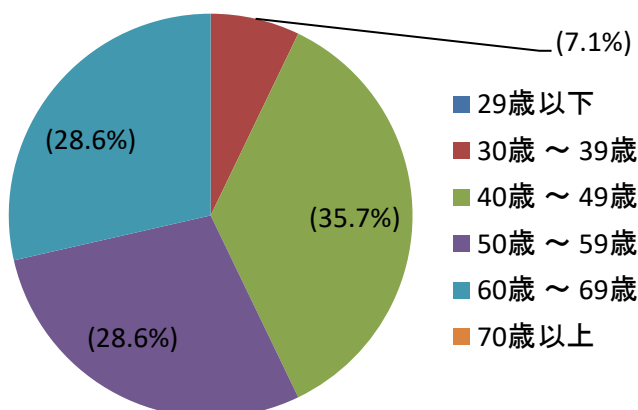
	男	女	計
29歳以下	0	0	0 (0.0%)
30歳～39歳	0	0	0 (0.0%)
40歳～49歳	0	0	0 (0.0%)
50歳～59歳	2	0	2 (28.6%)
60歳～69歳	4	1	5 (71.4%)
70歳以上	0	0	0 (0.0%)
計	6	1	7



専任教員年齢構成(大学院)(2024年5月1日現在)

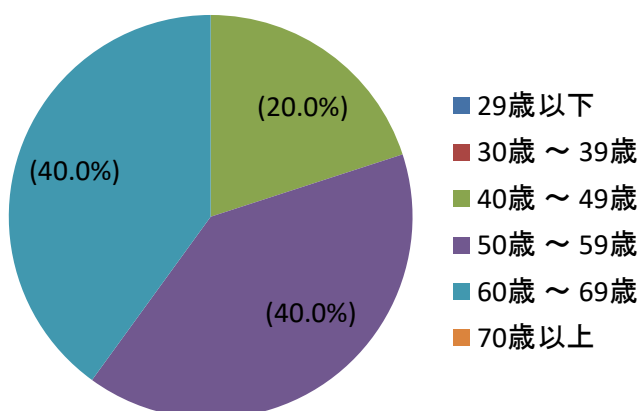
応用言語学研究科(博士前期課程)

	男	女	計	
29歳以下	0	0	0	(0.0%)
30歳～39歳	1	0	1	(7.1%)
40歳～49歳	2	3	5	(35.7%)
50歳～59歳	2	2	4	(28.6%)
60歳～69歳	2	2	4	(28.6%)
70歳以上	0	0	0	(0.0%)
計	7	7	14	



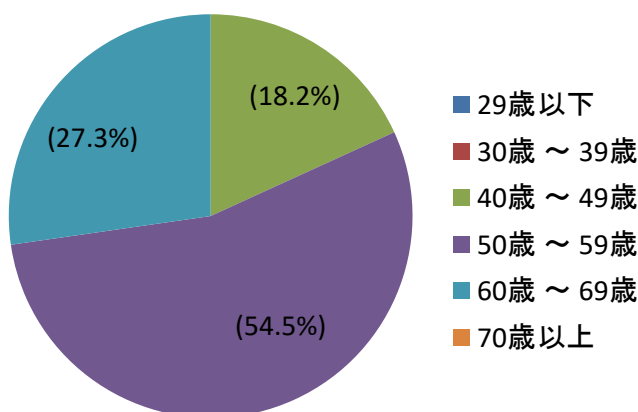
応用言語学研究科(博士後期課程)

	男	女	計	
29歳以下	0	0	0	(0.0%)
30歳～39歳	0	0	0	(0.0%)
40歳～49歳	0	1	1	(20.0%)
50歳～59歳	1	1	2	(40.0%)
60歳～69歳	1	1	2	(40.0%)
70歳以上	0	0	0	(0.0%)
計	2	3	5	



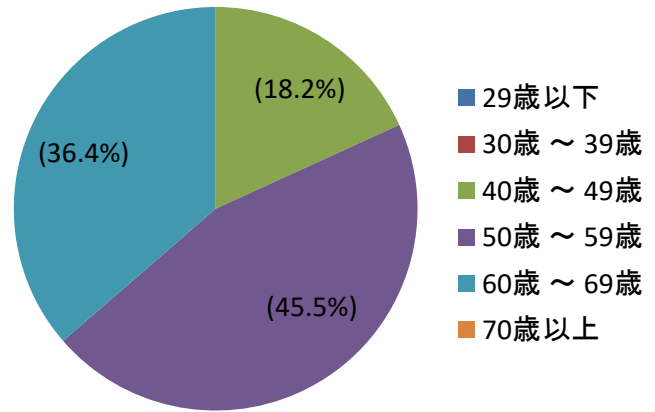
経済学研究科(修士課程)

	男	女	計	
29歳以下	0	0	0	(0.0%)
30歳～39歳	0	0	0	(0.0%)
40歳～49歳	1	1	2	(18.2%)
50歳～59歳	5	1	6	(54.5%)
60歳～69歳	3	0	3	(27.3%)
70歳以上	0	0	0	(0.0%)
計	9	2	11	



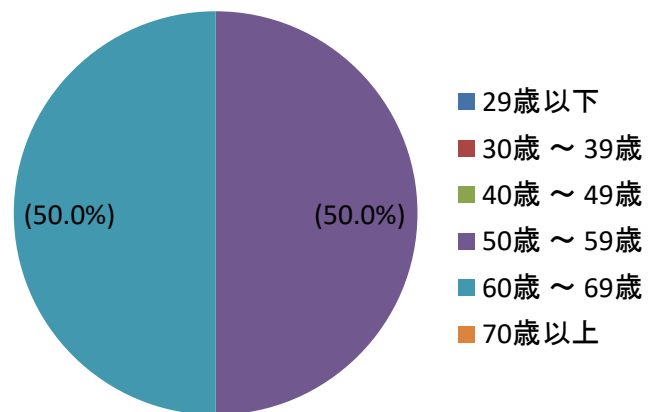
不動産学研究科(博士前期課程)

	男	女	計	
29歳以下	0	0	0	(0.0%)
30歳～39歳	0	0	0	(0.0%)
40歳～49歳	1	1	2	(18.2%)
50歳～59歳	5	0	5	(45.5%)
60歳～69歳	3	1	4	(36.4%)
70歳以上	0	0	0	(0.0%)
計	9	2	11	



不動産学研究科(博士後期課程)

	男	女	計	
29歳以下	0	0	0	(0.0%)
30歳～39歳	0	0	0	(0.0%)
40歳～49歳	0	0	0	(0.0%)
50歳～59歳	4	0	4	(50.0%)
60歳～69歳	3	1	4	(50.0%)
70歳以上	0	0	0	(0.0%)
計	7	1	8	



歯学研究科(博士課程)

	男	女	計	
29歳以下	0	0	0	(0.0%)
30歳～39歳	15	14	29	(30.9%)
40歳～49歳	12	13	25	(26.6%)
50歳～59歳	20	5	25	(26.6%)
60歳～69歳	13	2	15	(16.0%)
70歳以上	0	0	0	(0.0%)
計	60	34	94	

